

# PANDUAN

## Sistem Informasi Pendaftaran Mahasiswa Baru Universitas Sunan Giri Surabaya



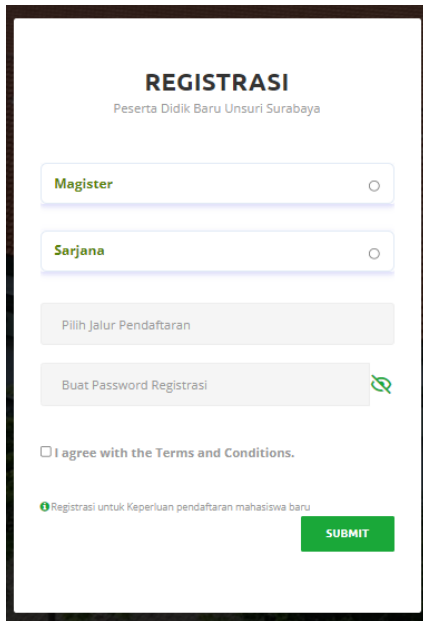
**unsuri.ac.id**

## I. Pengenalan SI PMB Unsuri.

The screenshot displays the homepage of the 'SISTEM INFORMASI PENERIMAAN MAHASISWA BARU UNSURI SURABAYA'. The header includes contact information: 'Contact Us : pmb@unsuri.ac.id' and 'Call Wa : +62 896-0888-8746'. A navigation bar lists 'Home', 'Program Pendidikan', 'Informasi Beasiswa', 'Biaya Perkuliahan', and 'Mahasiswa Pindahan', with a 'LOGIN' button. The main content area features a large banner with the text 'Entrepreneur University AYO' KULIAH DI UNSURI SURABAYA'. Below the banner, a green button labeled 'ALUR PENDAFTARAN' and a 'LOGIN' button are visible. A white arrow points from the 'ALUR PENDAFTARAN' button to a 'REGISTRASI' form on the right. The 'REGISTRASI' form is titled 'Peserta Didik Baru Unsuri Surabaya' and includes dropdown menus for 'Magister' and 'Sarjana', a 'Pilih Jalur Pendaftaran' field, a 'Buat Password Registrasi' field with a strength indicator, a checkbox for 'I agree with the Terms and Conditions.', and a 'SUBMIT' button. A note at the bottom of the form states 'Registrasi untuk keperluan pendaftaran mahasiswa baru'.

Penerimaan mahasiswa baru Universitas Sunan Giri Surabaya mulai dimaksimalkan menggunakan teknologi digital, sebagai langkah efektifitas penggunaan teknologi. Fasilitas Digital Sistem Informasi Pendaftaran Mahasiswa Baru (SI PMB) mengakomodir dari mulai pendaftaran mahasiswa baru, tes potensi akademik, serta pengumpulan berkas mahasiswa baru. Selain itu SI PMB terbatas pada pembayaran yang masih dilaksanakan secara offline yaitu dengan datang ke unsuri bagian keuangan unsuri atau transfer ke rekening Unsuri Surabaya. Hadirnya fasilitas digital SI PMB ini sebagai langkah untuk dapat beradaptasi dengan perkembangan teknologi. Versi terbaru dari SI PMB adalah suatu hasil dari evaluasi, dari system sebelumnya. Dengan menghadirkan berbagai kebutuhan pendaftaran mahasiswa baru yang tersedia serta memberikan informasi lebih detail dan proses sistem yang lebih cepat.


## II. Panduan PMB Unsuri.



The screenshot shows the 'REGISTRASI' (Registration) page for 'Peserta Didik Baru Unsuri Surabaya'. It features two dropdown menus for selecting a program: 'Magister' and 'Sarjana'. Below these are two buttons: 'Pilih Jalur Pendaftaran' (Select Registration Path) and 'Buat Password Registrasi' (Create Registration Password). A checkbox for 'I agree with the Terms and Conditions.' is present. At the bottom, there is a green 'SUBMIT' button and a small note: 'Registrasi untuk Keperluan pendaftaran mahasiswa baru'.

### a. Registrasi.

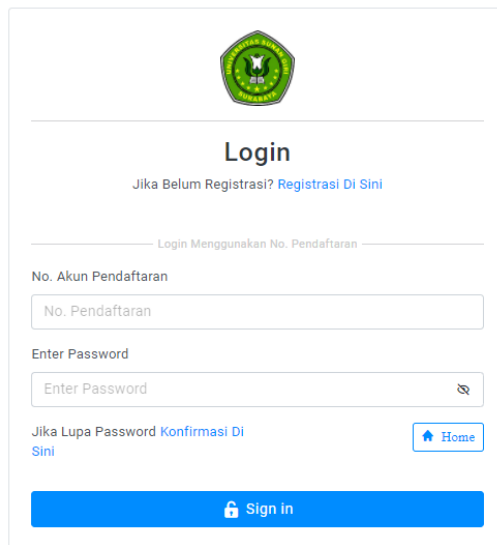
Calon Mahasiswa Baru, registrasi awal untuk memiliki akun yang akan dipergunakan sebagai pendaftaran mahasiswa baru. Registrasi dibagi dua program pendidikan yang bisa di pilih, mulai dari sarjana dan magister. Serta pilihan jalur pendaftaran yang bisa dipilih mulai dari jalur regular dan beasiswa. Buat password dan **pastikan password disimpan dengan baik.**



The screenshot shows the confirmation page after registration. It features the PMB Unsuri logo at the top. Below the logo, it says 'No. Akun Pendaftaran Anda' (Your Account Registration Number) followed by a masked number 'XXXXXXXXXX'. A warning message reads: 'PENTING !!! Harap di ingat dan di Simpan Nomer Pendaftaran' (Important !!! Please remember and save the Registration Number). At the bottom, there are two buttons: 'Lanjut untuk Login' (Continue to Login) and 'Home'.

Setelah registasi selesai system akan berlanjut ke halaman yang menampilkan No Akun seperti gambar diatas. Anda juga diharapkan **menyimpan Nomer Akun dengan baik.** Setelah itu silahkan lanjut untuk login menggunakan **Nomer Akun dan Password anda.**

## b. Login Sistem.



The screenshot shows the login page of the PMB Unsuri system. At the top is the PMB Unsuri logo. Below it is the title "Login" and a link "Jika Belum Registrasi? [Registrasi Di Sini](#)". A horizontal line separates the header from the login form. The form has a sub-header "Login Menggunakan No. Pendaftaran". It contains two input fields: "No. Akun Pendaftaran" and "Enter Password". Below the password field is a link "Jika Lupa Password [Konfirmasi Di Sini](#)" and a "Home" button. At the bottom is a large blue "Sign in" button with a lock icon.

Login menggunakan nomer akun dan password yang sudah dibuat saat registrasi, jika anda lupa password atau no akun pendaftaran silahkan konfirmasi atau bisa langsung hubungi customer service dari panitia PMB Unsuri.

## c. Form Input Data.

Form pendaftaran wajib diisi dengan lengkap dan benar, karena form pendaftaran akan dijadikan data awal calon mahasiswa baru.

Berikut ketentuannya.

1. NIK tidak bisa diinput 2 kali.
2. Step 1, data diri wajib diisi sesuai KTP.
3. Step 2. Pendidikan asal tidak boleh kosong.
4. Step 3. Data orang tua/wali di kosongkan apabila meninggal dunia.
5. Step 4, Pilihan Pendidikan wajib diisi.

## d. Tes Potensi Akademik.

TPA berada di halaman akun. Silahkan dikerjakan dengan baik, waktu mengerjakan 5 menit dimulai dari anda membuka menu tersebut. Tes potensi akademik (TPA) dipergunakan untuk mengukur kemampuan akademik calon mahasiswa baru. TPA berlaku untuk mahasiswa program pendidikan sarjana di jalur Reguler dan Beasiswa. Penilaian diambil berdasarkan poin yang dijawab pendaftar mahasiswa baru Unsuri Surabaya, jawaban yang benar akan mendapatkan poin yang tinggi sesuai ketentuan panitia PMB sedangkan jawaban yang salah akan mendapatkan poin yang relative sesuai dengan ketentuan panitia. Point dari setiap yang di jawab akan menghasilkan predikat yang sesuai dengan perhitungan point.

Konteks soal :

- Tes Analogi Verbal (Kolerasi Makna).
- Tes Kemampuan Verbal – Sinonim (Persamaan/Padanan Makna/Kata).
- Tes Kemampuan Verbal – Antonim (Lawan Kata).
- Tes Kemampuan Kuantitatif
- Tes Kemampuan Teknikal

**e. Pembayaran.**

Transaksi pembayaran dengan dua cara :

1. Dengan membawa bukti pendaftaran, datang ke tempat pembayaran (bagian keuangan) Kampus Unsuri Surabaya, Jl. Brigjen Katamso II Waru Sidoarjo, pada hari dan jam kerja.
2. Transfer Ke Rekening BNI. No. 1000203004, atas nama Universitas Islam Sunan Giri Surabaya.

Kirim bukti pembayaran di menu yang ada dalam akun anda.

**f. Berkas Pendaftar.**

Berkas pendaftaran dikirim dalam bentuk file JPG/JPEG ke panitia PMB, Silahkan anda ke menu kirim file berkas, dikarenakan berkas, anda diwajibkan menyesuaikan dengan file dan nama file yang akan di kirim.

Ketentuan upload berkas :

- File yang dikirim berformat JPG / JPEG.
- Ukuran maksimal 1 mb untuk setiap file.
- Khusus untuk file bukti tes potensi akademik bisa berformat pdf dengan maksimal file 1 mb.
- Sesuaikan dengan file nama yang akan di kirim.